

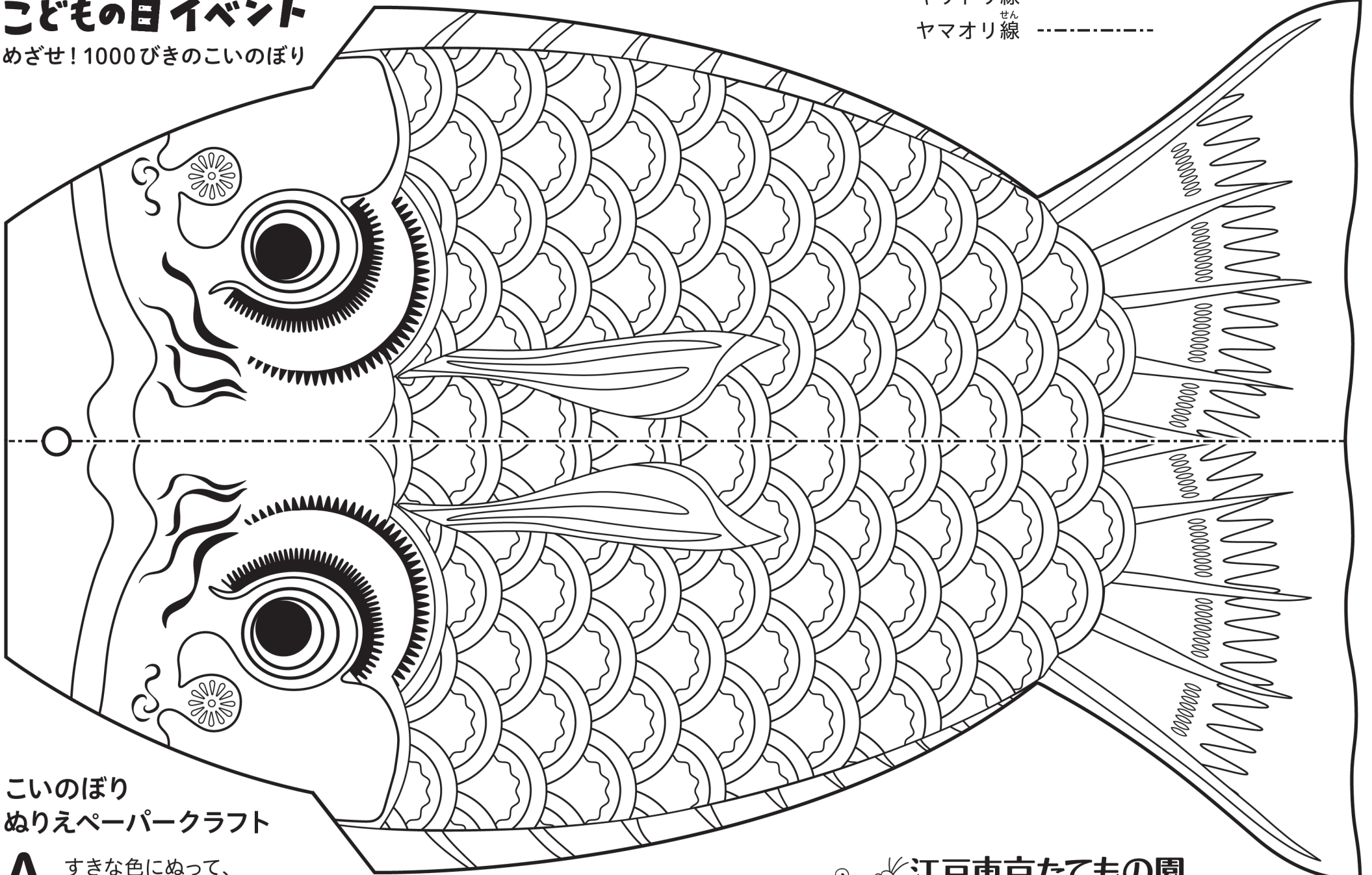
2022年(令和4) 5月4日(水・祝)みどりの日・5日(木・祝)こどもの日

# こどもの日イベント

めざせ! 1000びきのこいのぼり

せん  
キリトリ線

せん  
ヤマオリ線



こいのぼり  
ぬりえペーパークラフト

**A** すきな色にぬって、  
こいのぼりをかざろう!



江戸東京たてもの園  
EDO-TOKYO OPEN AIR ARCHITECTURAL MUSEUM

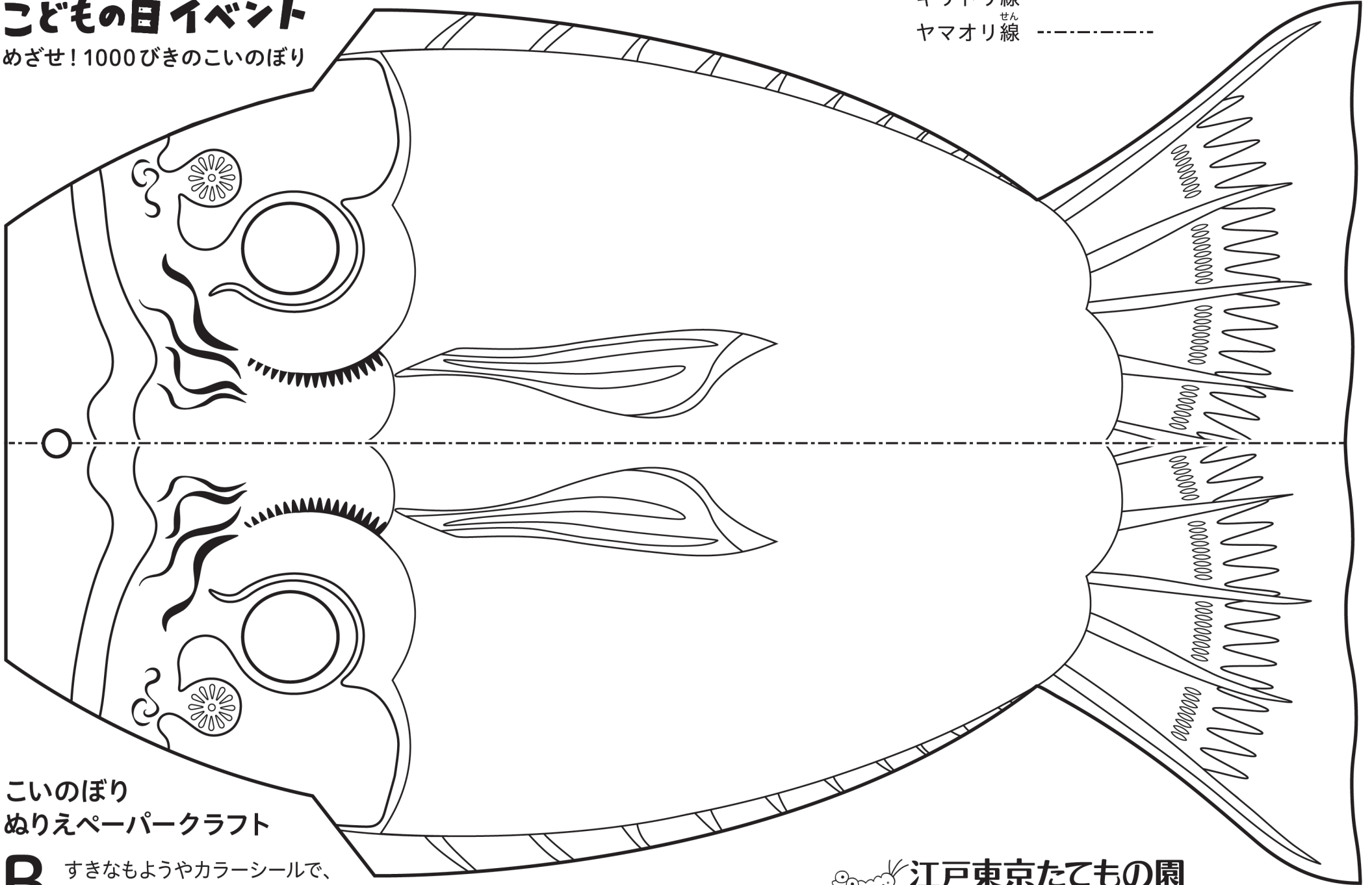
2022年(令和4) 5月4日(水・祝)みどりの日・5日(木・祝)こどもの日

# こどもの日イベント

めざせ! 1000びきのこいのぼり

せん  
キリトリ線

せん  
ヤマオリ線



こいのぼり  
ぬりえペーパークラフト

**B** すきなもようやカラーシールで、  
こいのぼりをかざろう!

# こどもの日イベント

## めざせ! 1000びきのこいのぼり

### こいのぼり ぬりえペーパークラフト

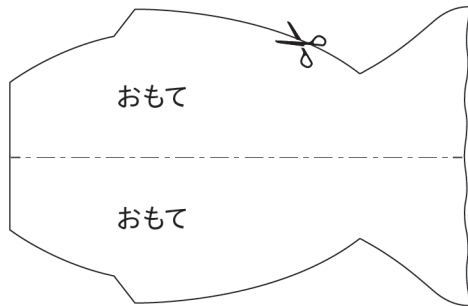
よういするもの

- はさみ ○のり
- 50 cmくらいのほそいひも(タコ糸いとなど)
- 色えんぴつ、色ペン、カラーシールなど、  
すきな画材がざい

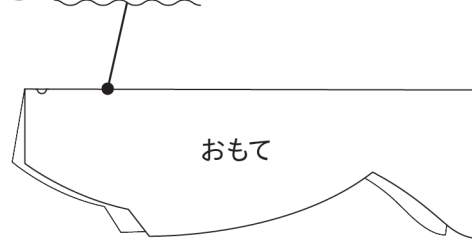
#### 作りかた

※A4サイズの紙かみにプリントして作ろう!

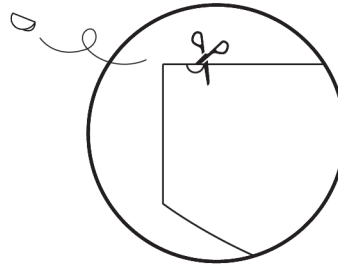
- 1 ぬりえに色いろをぬったり、もようをかいたり、  
じゆうに色づけしよう。
- 2 そとがわのキリトリ線せんを切る。



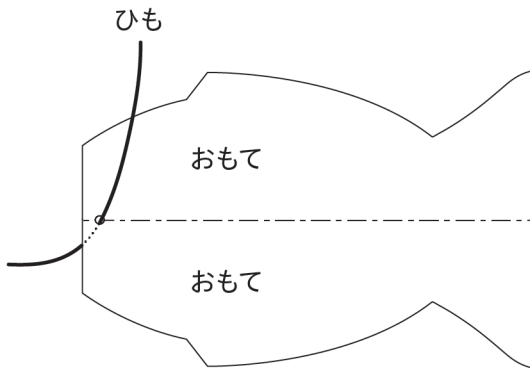
- 3 ヤマオリ線せんでふたつにおる。




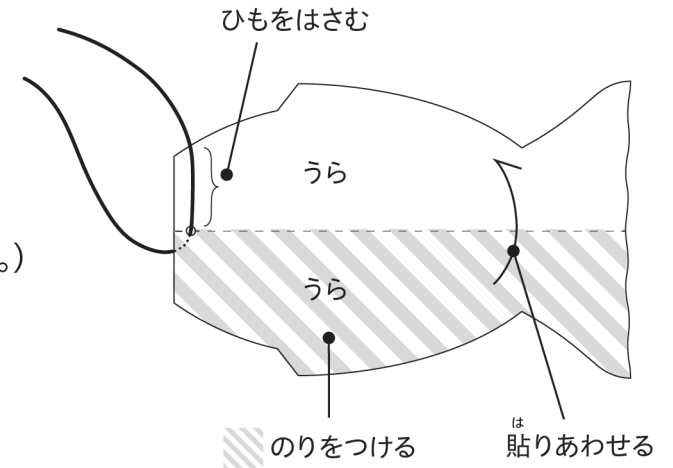
- 4 折ったまま、あなぶぶんの部分を切りとる。  
(ひらいてパンチきであなをあけてもよい。)



- 5 あなきにひもを通す。



- 6 うらはにのりをつけて、ひもをはさんで  
貼りあわせる。



こいのぼりを作ったら、たてもの園の「こどもの日イベント」にもってきてね。  
みんなのこいのぼりをたてもの園にかざろう!